



PODER JUDICIÁRIO

**SUPERIOR TRIBUNAL DE JUSTIÇA
Assessoria de Gestão Estratégica
Coordenadoria de Gestão da Informação**

RELATÓRIO ESTATÍSTICO ANUAL
ANO: 2006

Brasília - DF

SUMÁRIO

Apresentação	03
Processos distribuídos por Unidades da Federação e outros países – Mapa (anual)..	06
Processos distribuídos por Unidades da Federação e outros países (anual)	07
Decisões e despachos proferidos pelo Ministro Presidente	08
Processos registrados.....	09
Despachos do Ministro Presidente junto à Secretaria Judiciária e à Secretaria dos Órgãos Julgadores	10
Decisões proferidas em recursos extraordinários	11
Decisões e despachos proferidos pelo Ministro Vice-Presidente.....	12
Gráfico de processos distribuídos e julgados nas Seções e respectivas Turmas.....	13
Gráfico de processos distribuídos por classes.....	14
Gráfico de processos julgados por classes	15
Gráfico de processos distribuídos, julgados e acórdãos publicados na Corte Especial, Seções e Turmas.....	16
Gráfico de Processos distribuídos, julgados e Acórdãos Publicados.....	17
Processos distribuídos e julgados, por ano e mês, no período de 7/4/1989 a 31/12/2006	18
Gráfico de processos julgados (7/4/1989 a 31/12/2006).....	19
Processos distribuídos, julgados e pendentes de julgamento no período de 7/4/1989 a 31/12/2006.....	20
Gráficos de processos distribuídos, julgados e pendentes de julgamento no período de 7/4/1989 a 31/12/2006	21
Gráficos de processos julgados e pendentes de julgamento e de AgRg e Edcl julgados (7/4/1989 a 31/12/2006).....	22
Processos que se encontram com vista ao Ministério Público no dia 31/12/2006	23
Processos recebidos, distribuídos e registrados com respectiva procedência	24
Processos baixados, remetidos ao MPF, enviados ao STF e correspondências expedidas	25
Tempo médio, em dias, dos processos baixados/arquivados no ano de 2006.....	26
Petições/Recursos protocolizados de decisões proferidas no STJ no ano de 2006	27
Comparativo das atividades jurisdicionais do Superior Tribunal de Justiça entre os anos de 2005 e 2006.....	28

Superior Tribunal de Justiça

APRESENTAÇÃO

Em consonância com o Artigo 21, inciso XXX, e o 117 do Regimento Interno desta Corte, o presente Relatório Estatístico, publicado anualmente, apresenta dados relativos à atividade judicante e ao trâmite processual do Superior Tribunal de Justiça, desde o recebimento até a baixa (processos recursais) e arquivamento (processos originários). Dessa forma, são divulgados o quantitativo de processos recebidos, autuados (inclusive por Tribunal de Origem), distribuídos, redistribuídos, atribuídos, julgados, acórdãos publicados, petições protocolizadas, processos baixados, arquivados, remetidos ao Ministério Público e ao Supremo Tribunal Federal. De modo geral, esses dados são discriminados por classe, ministro-relator, órgão julgador e unidade da federação. Essas informações, representadas em planilhas e gráficos, têm por finalidade subsidiar o processo de tomada de decisão por parte dos Senhores Ministros.

Consta, ainda, informação correspondente ao número de decisões, por classe, proferidas pelo Exmo. Sr. Ministro-Presidente e Vice-Presidente, inclusive as atinentes aos despachos exarados em recursos extraordinários.

O Relatório Estatístico apresenta, também, informações referentes a processos distribuídos e julgados, desde a instalação do Superior Tribunal de Justiça em 07.04.1989, ordenados de forma a mostrar a variação ano a ano da movimentação processual.

Fazendo-se uma relação percentual entre os dados do ano em referência, concernentes a processos distribuídos, julgados, baixados, acórdãos publicados e recursos interpostos (julgados interna externamente), chega-se aos seguintes indicadores:

- Relação entre o total de processos julgados (exceto AgRg e EDcl) e distribuídos: 88,54%;

Superior Tribunal de Justiça

- Relação entre os processos baixados a origem/arquivados e distribuídos: 80,73%;
- Relação entre o quantitativo de acórdãos publicados e processos julgados em sessão: 105,48% (foram publicados 5,48% acórdãos a mais do que os julgados em sessão);
- Taxa de recorribilidade interna em acórdãos publicados: 27,76%;
- Taxa de recorribilidade interna em decisões monocráticas: 14,96%;
- Taxa de recorribilidade externa (recurso extraordinário-STF): 6,61%;
- Taxa de recorribilidade externa em decisões denegatórias de RE: 73,11%;

O número de petições protocolizadas no Tribunal foi de 166.200, e fazendo-se comparativo com o número de processos distribuídos (251.020) resulta em 66,21%;

Do total de processos julgados (262.343), a 32,44% foi dado provimento, a 60,27%, negado, e 7,29% encontram-se na categoria “outros” (homologação de desistência/acordo, decisões proferidas em conflitos de competência, entre outras decisões).

Frise-se que desse total (262.343), 85.659 referem-se a Recurso Especial (a 56,53% foi dado provimento, a 41,26%, negado, e 2,21% incluem-se na categoria “outros”), e 91.897 correspondem a Agravo de Instrumento (a 19,51% foi dado provimento, a 79,63%, negado e 0,86% incluem-se na categoria “outros”);

Especificamente quanto aos Agravos Regimentais, foram decididos 26.346, dos quais a 11,30% foi dado provimento, a 88,09%, negado e em 0,61% proferidas outras decisões.

E no que diz respeito aos Embargos de Declaração, foram apreciados 13.752, dos quais a 19,93% foi dado provimento, a 79,41%, negado e em 0,66%, proferidas outras decisões.

Das páginas 20 e 21 constam planilha e gráfico, onde é demonstrada a taxa de desempenho e congestionamento, ano a ano; cuja data inicial é 07.04.1989 (data de instalação do Tribunal).

Superior Tribunal de Justiça

Consta, ainda, da página 26, informações referentes ao tempo médio, por classe de feitos, dos processos baixados no referido ano.

A tabela da página 07 mostra o quantitativo de processos distribuídos por unidade da federação, bem como a relação percentual; destacando-se os 5 (cinco) primeiros: Rio Grande do Sul (28,09%), São Paulo (26,12%), Rio de Janeiro (8,70%), Paraná (6,69%) e Minas Gerais (6,36%).

Do quantitativo de processos distribuídos, 28,90% são oriundos da Justiça Federal, 68,21% da Estadual, 1,57% da Justiça especializada e 1,32% correspondem aos feitos de competência originária.

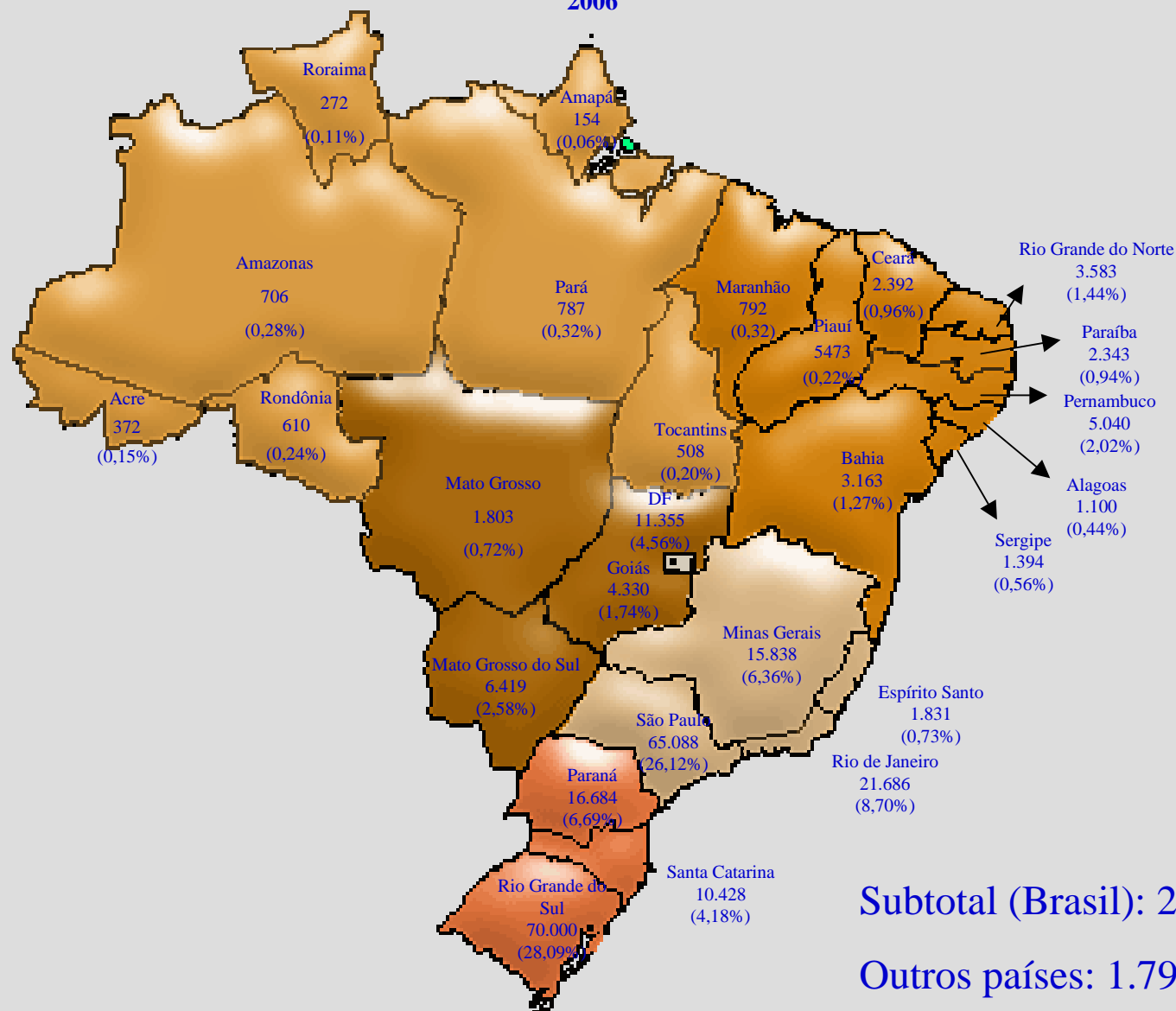
O Relatório Estatístico é elaborado em conformidade com as Normas de Apresentação Tabular do Instituto Brasileiro de Geografia e Estatística – IBGE e da Associação Brasileira de Normas Técnicas – ABNT.

Coordenadoria de Gestão da Informação

SUPERIOR TRIBUNAL DE JUSTIÇA – TRIBUNAL DA CIDADANIA

Processos Distribuídos e Registrados por Unidades da Federação

2006



Subtotal (Brasil): 249.221.

Outros países: 1.799.

TOTAL: 251.020.

1 - Processos Distribuídos e Registrados por Unidades da Federação - 2006

Mês Unidades da Federação	2006	
	Quantidade	(%)
Acre	372	0,15
Alagoas	1.100	0,44
Amapá	154	0,06
Amazonas	706	0,28
Bahia	3.163	1,27
Ceará	2.392	0,96
Distrito Federal	11.355	4,56
Espírito Santo	1.831	0,73
Goiás	4.330	1,74
Maranhão	792	0,32
Mato Grosso	1.803	0,72
Mato Grosso do Sul	6.419	2,58
Minas Gerais	15.838	6,36
Pará	787	0,32
Paraíba	2.343	0,94
Paraná	16.684	6,69
Pernambuco	5.040	2,02
Piauí	543	0,22
Rio de Janeiro	21.686	8,70
Rio Grande do Norte	3.583	1,44
Rio Grande do Sul	70.000	28,09
Rondônia	610	0,24
Roraima	272	0,11
Santa Catarina	10.428	4,18
São Paulo	65.088	26,12
Sergipe	1.394	0,56
Tocantins	508	0,20
Subtotal	249.221	100
Outros Países	1.799	..
Total	251.020	..

Fontes: Secretaria Judiciária; Sistema Justiça.

Notas: Sinal convencional utilizado:

.. Não se aplica dado numérico.

No valor referente a "outros países" estão computadas as Cartas Rogatórias e as Sentenças estrangeiras.

2 - Decisões e despachos proferidos pelo Ministro Presidente - 2006

Classes de Feitos Meses	⇒		↓																												Total								
	AC	Ag	AgRg	AIA	APn	AR	CC	CR	EDcl	EREsp	Exe SEC	Ex Imp	Ex Susp	HC	HD	IF	IJ	INQ	MC	MI	MS	NC	Pet	Prc	Rcl	REsp	RHC	RMS	RO	RP		RvCr	SD	SE	SEC	SL	SLS	SS	STA
Janeiro		25	2		1	3	14	51	4					1401		3			138	2	80		61		18	43	2	1			5		117	1		11	15		1998
Fevereiro		32	9		4	31	2	481	14	3				252	1			9		4		76		1	34	2	7					631	3		21	20		1637	
Março		20	8		2	6	1	395	9	3				6		2		1	10		3		13	13	4	31	6	5		1			446	1	1	32	17		1036
Abril		7				5	2	68		3			1	4		1			8	1	4	1	3		3	6						133	1		20	10		281	
Mai		3	9			9	1	670	1	1	1							1	4				6		5	2						439	2		23	18		1195	
Junho		2			2	5		278		3			1	2					10		2		2		3	3						674	3		19	25		1034	
Julho		4				7	15	65						1437	4			2	54		83		47		8	3		2		3		26			9	11		1780	
Agosto		1	1			8	28	699	6			1							7		1		2		5	1				1		710	2		30	23		1526	
Setembro		1	5			2	10	118	3																1	1						147			11	11		310	
Outubro		5	3			3		399	2	1	1	1	1						3		3		3		1	4						585			24	26		1065	
Novembro		1				2		422	1										8		2		1		4	1						664			24	7		1137	
Dezembro		1	3			5	1	200	1	2				56					15		5		4		3	1					2	451	1		13	9		773	
Total		102	40		9	86	74	3846	41	16	2	1	4	3158	5	6		4	266	3	187	1	218	13	56	130	10	15		2	8	2	5023	14	1	237	192	13772	

Fontes: Assessoria Especial da Presidência; Sistema Justiça.

Notas: Informações prestadas ao STF: 210.

Total de decisões: 4.526.

Total de despachos: 9.246.

Nos dados da tabela acima não estão computadas as decisões/despachos proferidos em AG/RE, RE e RO.

No total estão computadas 873 (oitocentos e setenta e três) decisões proferidas no exercício da Presidência:

Ministro Barros Monteiro: 2;

Ministro Francisco Peçanha Martins: 870.

Ministro Antônio de Pádua Ribeiro: 1.

3 - Processos registrados - Competência do Ministro Presidente - 2006

Classes de Feitos ⇨ Meses ⇩	AG/RE	AG/RHC	AG/RMS	CR	ExeSE	ExImp	ExSusp	IF	MC	Pet	Prc	Rcl	REsp	Rp	Rpv	SE	SL	SLS	SS	STA	Total
Janeiro	23			56				2		3		1				54		11	15		165
Fevereiro	2			115					2			1				62		9	16		207
Março	263		1	178	1				1			2				78	1	18	7		550
Abril	75			78								1				73		3	13		243
Maio	332			60								1				75		10	8		486
Junho	157			41						1	514	1			2	68		12	16		812
Julho	66			72												66		4	13		221
Agosto	216			72								3				63		14	12		380
Setembro	152			86												78		14	9		339
Outubro	199			61		1	1		1							90		13	13		379
Novembro	203			50					1			2				83		13	4		356
Dezembro	274			39								1				67		8	6		395
Total	1962		1	908	1	1	1	2	5	4	514	13			2	857	1	129	132		4533

Fontes: Secretaria Judiciária; Sistema Justiça.

4 - Despachos diversos proferidos pelo Ministro Presidente junto às Secretarias Judiciária e dos Órgãos Julgadores - 2006

Despachos Meses	Processos			Petições			Ofícios			Telex			Total		
	SJ	SOJ	Total	SJ	SOJ	Total	SJ	SOJ	Total	SJ	SOJ	Total	SJ	SOJ	Total
Janeiro		7	7		45	45		1	1		44	44		97	97
Fevereiro		6	6		110	110					30	30		146	146
Março		17	17		86	86					14	14		117	117
Abril		113	113		53	53					18	18		184	184
Maiο		30	30		115	115					54	54		199	199
Junho	20	10	30	41	52	93					40	40	61	102	163
Julho	5	5	10	19	15	34		1	1		13	13	24	34	58
Agosto	15	8	23	47	30	77		2	2		61	61	62	101	163
Setembro	192	6	198	50	46	96					13	13	242	65	307
Outubro	192	7	199	72	32	104					38	38	264	77	341
Novembro	42	2	44	15	32	47					35	35	57	69	126
Dezembro	70	10	80	7	73	80					7	7	77	90	167
Total	536	221	757	251	689	940		4	4		367	367	787	1281	2068

Fontes: Gabinetes das Secretarias Judiciária e dos Órgãos Julgadores; Sistema Justiça.

SJ = Secretaria Judiciária;

SOJ = Secretaria dos Órgãos Julgadores.

5 - Decisões proferidas em recursos extraordinários pelos Ministros Presidente e Vice-Presidente processadas no âmbito da Secretaria dos Órgãos Julgadores - 2006

Órgão Judicante de origem Classes de Feitos ↓	C. Especial		1ª Seção		1ª Turma		2ª Turma		2ª Seção		3ª Turma		4ª Turma		3ª Seção		5ª Turma		6ª Turma		Total			
	ADM	DEN	ADM	DEN	ADM	DEN	ADM	DEN	ADM	DEN	ADM	DEN	ADM	DEN	ADM	DEN	ADM	DEN	ADM	DEN	ADM	DEN		
Ag					22	137	53	162			1	192	1	167			2	113	2	97	81	868		
AIA				2																			2	
APn		1		4																			1	4
AR				2	41		1			2						1							2	45
CAt																								
CC				35	46					15	7					6		1					50	60
CR				1																				1
EAg				1	1	4										1							1	6
EAR				1																				1
EDcl																								
EREsp				32	17	162		2		1		16				12		1					17	226
ExImp																								
ExVerd																								
HC				1	1						3			3			2	4	4	15	10		23	
HD					1																			1
IF																								
MC					1		1		2		1		3		3					2				13
MS				2	4	27										36	137						40	166
NC				1																				1
Pet				8	9		1				3					1		1						23
Rcl				2	1	12					1					2							1	17
REsp				1			346	376	322	360			5	120	5	112			15	150	18	173	711	1292
RHC							1			1								5	8	3	6	9		15
RMS							8	22	6	20			4					31	43	10	34	55		123
RO										1														1
RP																								
RvCr																								
Sd				1																				1
SEC				1		1																		2
SL				1																				1
SS																								
STA																								
Total	2	56	62	305	377	540	381	547	15	30	9	319	6	285	36	160	55	321	37	327	980	2890		

Fontes: Gabinete da Presidência; Sistema Justiça.

ADM = Admitidos.

DEN = Denegados.

Nota: Decisões proferidas:

Ministro Presidente: 1.208;

Ministro Vice-Presidente: 2.662.

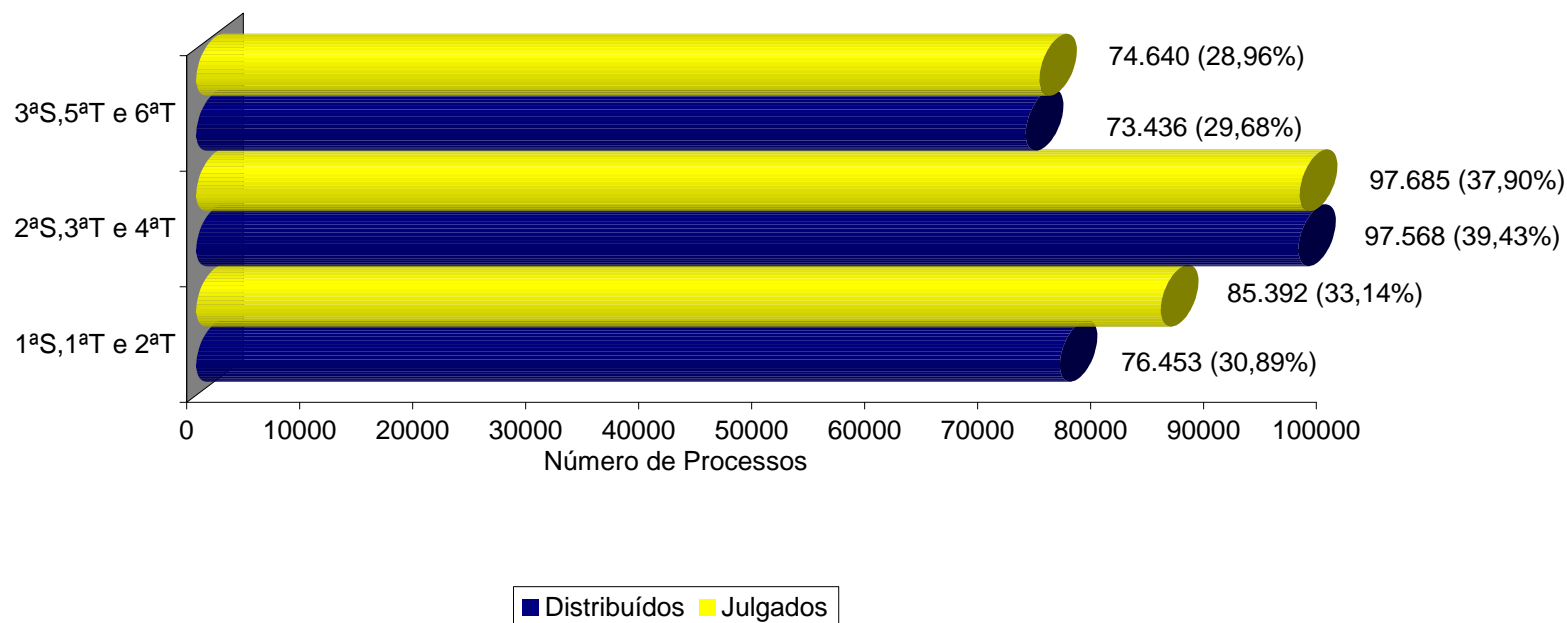
6 - Decisões e despachos proferidos pelo Ministro Vice-Presidente - 2006

Decisões Feitos	⇒ ⇩	Decisões e despachos diversos	RE	RO	AG/RE	Total
AC						
Ag		171	949	2	614	1736
Ag/RE		73				73
Ag/RMS		2				2
AgRg		17				17
AIA			2		1	3
APn		4	5		4	13
AR		38	47		13	98
CAt						
CC		9	110		36	155
CR		36	1		1	38
EAg		4	7		2	13
EAR			1			1
EDcl		43				43
EREsp		92	243		86	421
ExImp		1				1
ExVerd						
HC		9	33	205	17	264
HD			1	1		2
IF						
IJ						
Inq		4				4
MC		10	13		4	27
MS		44	206	76	134	460
NC			1			1
Pet		11	23	1	13	48
Rcl		4	18		15	37
RE						
REsp		229	2003	1	912	3145
RHC		4	24	2	9	39
RMS		38	178		95	311
RO			1		1	2
Rp						
RvCr						
Sd		4	1			5
SE		3				3
SEC		2	2		2	6
SL			1		1	2
SLS		9				9
SS		2			1	3
STA						
Total		863	3870	288	1961	6982

Fontes: Gabinete da Vice-Presidência; Sistema Justiça.

Nota: Decisões proferidas pelo Ministro Presidente: 1.693.

7 - Processos distribuídos e julgados nas Seções e respectivas Turmas
Ano: 2006



Fontes: Secretaria Judiciária; Coordenadorias: Seções e Turmas; Gabinetes de Ministros; Sistema Justiça.

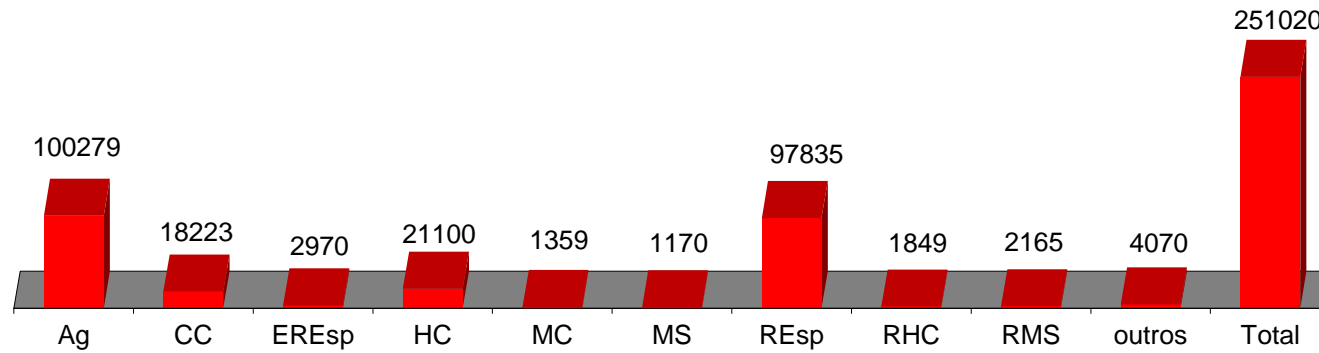
Notas: Computados processos distribuídos no(s) mês(es) e/ou ano(s) anterior(es).

Estão incluídos os processos decididos monocraticamente.

Nos processos julgados estão incluídos 25.663 Agravos Regimentais e 13.486 Embargos de Declaração, totalizando 39.149 feitos.

8 - Processos distribuídos por classes

Ano: 2006

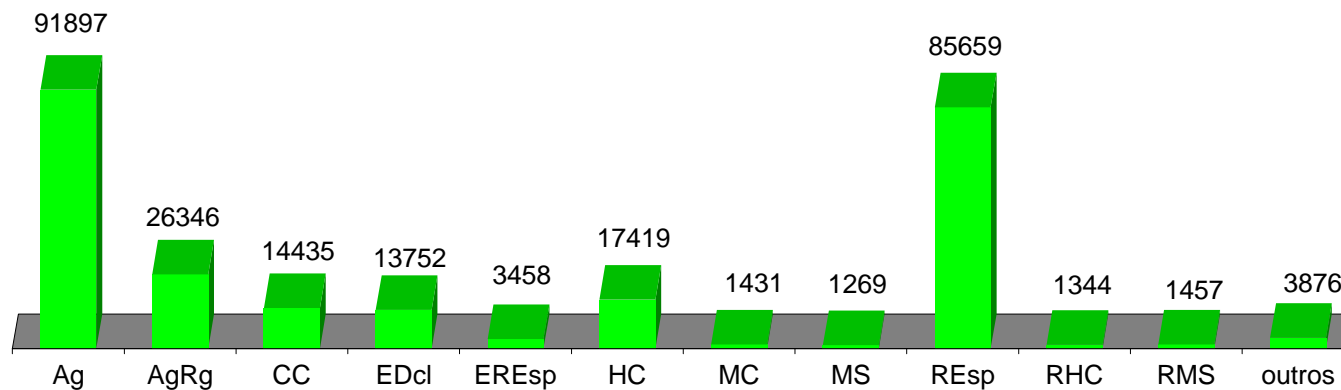


OUTROS									
AIA	2	EAR	1	HD	25	Pet	863	SE	857
APn	22	EmbExe	144	IF	4	Rcl	306	SEC	35
AR	229	Exe	206	IJ	4	RO	7	SL	1
CAt	2	ExImp	3	Inq	32	Rp	8	SLS	129
CR	910	ExSusp	10	MI	3	RvCr	48	SS	132
EAg	50	ExVerd	6	NC		Sd	31		

Fontes: Secretaria Judiciária; Sistema Justiça.

9 - Processos julgados por classes

Ano: 2006

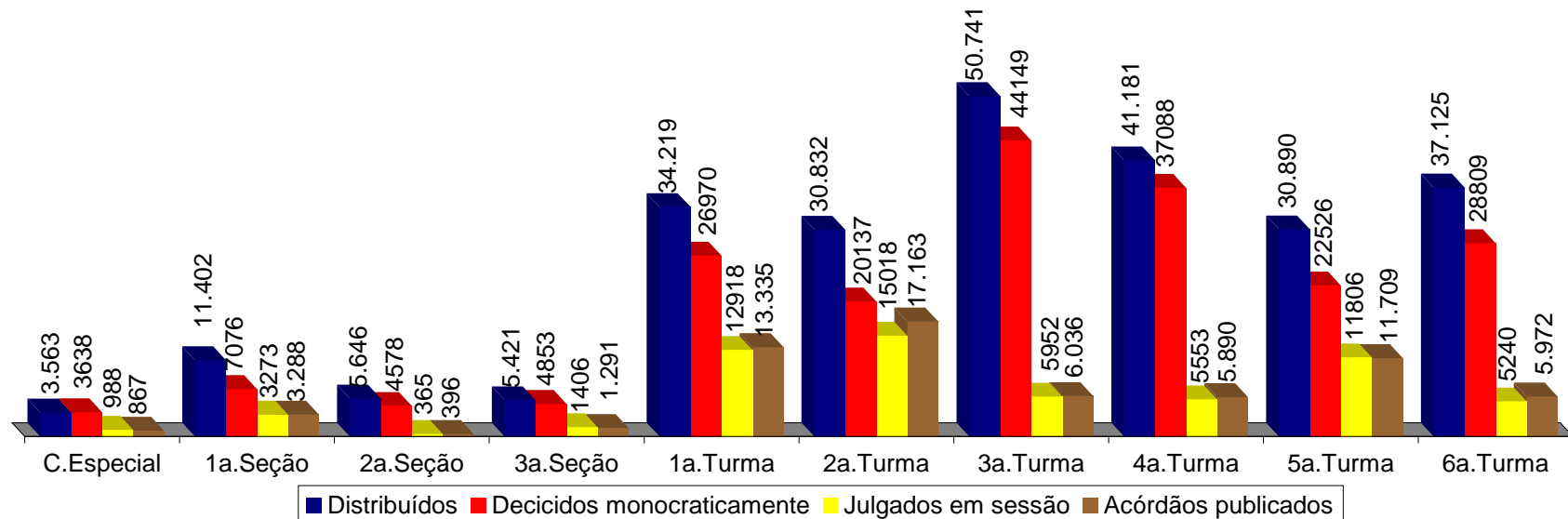


OUTROS									
AIA	5	EAR	3	IF	4	Rcl	262	SEC	39
APn	80	Exe	1	IJ	2	RO	6	SL	1
AR	196	ExImp	4	Inq	38	Rp	19	SLS	166
CAt	5	ExSusp	9	MI	2	RvCr	45	SS	133
CR	1074	ExVerd	5	NC	15	Sd	28		
EAg	62	HD	27	Pet	855	SE	790		

Fontes: Coordenadorias: Corte Especial, Seções e Turmas; Gabinetes de Ministros; Sistema Justiça.

Nota : No gráfico acima estão incluídos os 62.519 processos julgados em sessão e 199.824 decididos monocraticamente, totalizando 262.343 feitos.

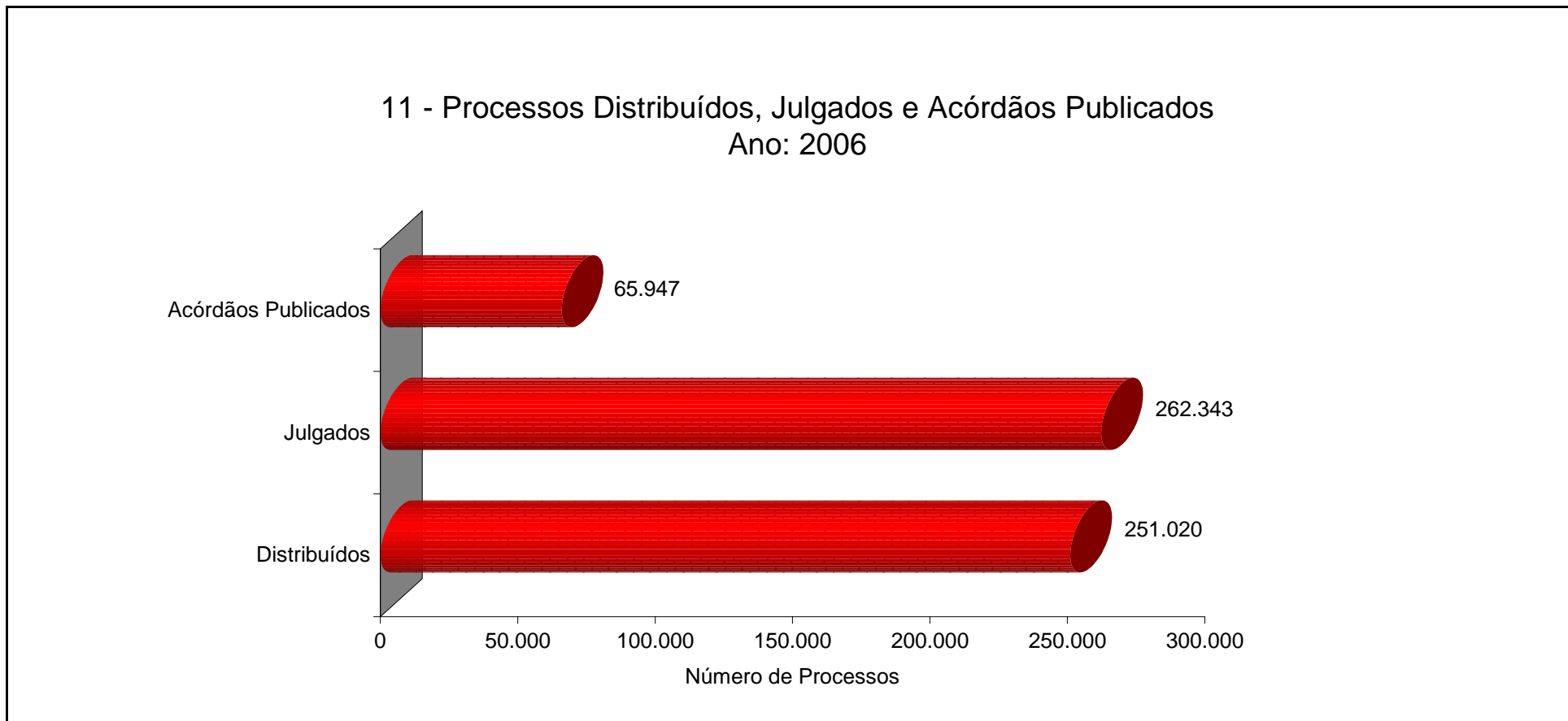
**10 - Processos distribuídos, julgados e acórdãos publicados na Corte Especial, Seções e Turmas
Ano: 2006.**



Fontes: Secretaria Judiciária; Coordenadorias: Corte Especial, Seções e Turmas; Gabinetes de Ministros; Sistema Justiça.

Notas: Nos processos julgados estão incluídos 26.346 agravos regimentais e 13.752 embargos de declaração, totalizando 40.098 feitos.

Nos processos da Corte Especial estão incluídos, respectivamente, como distribuídos e decididos monocraticamente, 2.054 e 2.243 feitos referentes a processos registrados (exceto os AG/RE, AG/RHC, Prc e RPV) - competência do Ministro Presidente - processados no âmbito do referido Órgão Julgador.



Fontes: Secretaria Judiciária; Coordenadorias: Corte Especial, Seções e Turmas; Gabinetes de Ministros; Sistema Justiça.

Nota: Nos processos julgados estão incluídos 26.346 Agravos Regimentais e 13.752 Embargos de Declaração, totalizando 40.098 feitos.

12 - Processos distribuídos e julgados no período de 7/4/1989 a 31/12/2006

Meses	1989		1990		1991		1992		1993		1994		1995		1996		1997		1998		1999		2000		2001		2002		2003		2004		2005		2006	
	Distrib	Julg	Distrib	Julg	Distrib	Julg	Distrib	Julg	Distrib	Julg	Distrib	Julg	Distrib	Julg	Distrib	Julg	Distrib	Julg	Distrib	Julg	Distrib	Julg	Distrib	Julg	Distrib	Julg	Distrib	Julg	Distrib	Julg	Distrib	Julg	Distrib	Julg		
Janeiro	817		1325		2415	90	1715		2393	77	2775	22	4714	146	3226	70	5315	175	4937	359	9751	295	11376	570	7590	788	9583	239	6792	813	13666	219	17384	203
Fevereiro	587	764	1506	1480	3635	2865	2432	3201	2982	3390	3849	3657	5825	6696	7602	6771	5060	8856	9883	11083	9528	17578	13474	18495	13836	16161	15038	18103	14856	23060	14392	28917	19762	30771
Março	926	974	1736	1549	1529	2621	4037	5096	4140	4851	8308	5159	6234	7723	8483	7534	7758	10775	10607	13035	7292	12982	15745	21722	13834	18055	16146	15027	21519	24670	18608	26933	13751	25508
Abril	1256	974	2426	2155	2270	2035	2858	2938	4668	4521	4778	5826	4396	6274	11177	11649	6533	6501	9124	10794	6066	9754	11278	13483	16850	18113	18400	13253	14810	20032	19743	26560	17049	20290
Mai	1209	1185	2549	2273	3265	2668	1738	3488	4021	4934	7375	7442	7262	7081	11977	9686	7044	9612	11336	12738	12991	14357	13979	20803	11931	15318	21925	21300	15041	22794	18983	26986	21440	24979
Junho	(1)1515	(1)258	1045	995	2057	2130	4203	3835	2072	2992	3415	4525	5570	4786	5922	7650	11117	13408	6435	8953	13092	11252	13862	15705	11290	15709	10239	15599	19996	21746	17627	22428	18588	29702	19537	21307
Julho	283		1059		1350		2715	200	3394	210	3210	189	6521	661	5123	235	6313	454	7608	107	8772	978	9933	1901	6784	478	10982	792	20900	4438	14655	1318	15977	194	19774	320
Agosto	757	710	1412	1598	2179	2360	2478	3993	3083	3868	3064	5549	5796	9084	7053	9717	6101	13196	8866	10989	11164	13103	14496	17007	13787	17174	15725	17311	29745	29239	21359	31731	18835	37932	26674	39646
Setembro	1246	661	1497	1205	1947	1892	3135	3693	3191	3987	3080	4162	6045	6770	7464	9097	7921	10413	10515	11575	12441	13170	15710	12792	18724	17547	17837	17213	28147	25016	23596	26636	19277	29288	23879	28887
Outubro	941	768	1765	1555	2235	1995	2867	3495	2809	3263	2974	3718	6282	6906	8814	8045	7715	10707	10460	11843	11384	13862	21352	17411	31060	28821	14529	21596	22046	26712	27760	27313	19127	25412	35205	28224
Novembro	808	713	1487	1282	1993	1765	3196	3622	3286	3183	3446	4576	6709	7044	8766	8709	8545	10252	9470	12753	9555	15382	18319	21320	24535	29237	12378	19393	15527	26245	26527	25286	22613	23760	19820	27239
Dezembro	553	601	1027	1210	2065	1668	2164	2311	2721	2879	1277	2540	4568	4975	5459	6256	6199	7914	7043	9328	6682	12286	11438	13062	12446	14574	10228	11641	8987	15681	10869	15228	11319	15525	16745	14969
Total	6103	3711	14087	11742	23368	19267	33872	31428	33336	35105	38670	43032	68576	62332	77032	77629	96376	102054	92107	101467	118977	128042	150738	154164	184478	198613	155959	171980	226440	216999	215411	241309	211128	271428	251020	262343

Recursos julgados de decisões proferidas no Superior Tribunal de Justiça

Período: 7/4/1989 a 31/12/2006

Embargos de Declaração e Agravos Regimentais

Ano	AgRg	EDcl	Total
1989	90	71	161
1990	507	406	913
1991	1139	601	1740
1992	1926	829	2755
1993	2372	1438	3810
1994	2378	1620	3998
1995	3245	1749	4994
1996	4263	2244	6507
1997	7095	3696	10791
1998	10591	5182	15773
1999	7441	4577	12018
2000	11741	6243	17984
2001	13952	5297	19249
2002	14852	7406	22258
2003	17853	9368	27221
2004	27164	11104	38268
2005	32770	16129	48899
2006	26346	13752	40098
Total	185725	91712	277437

Fontes: Secretaria Judiciária; Coordenadorias: Corte Especial, Seções e Turmas; Gabinetes de Ministros; Sistema Justiça.

Notas: Total de distribuídos no período: 1.997.678

Total de julgados no período: 2.132.645.

No total de julgados estão incluídos os agravos regimentais e os embargos de declaração, em número de 277.437.

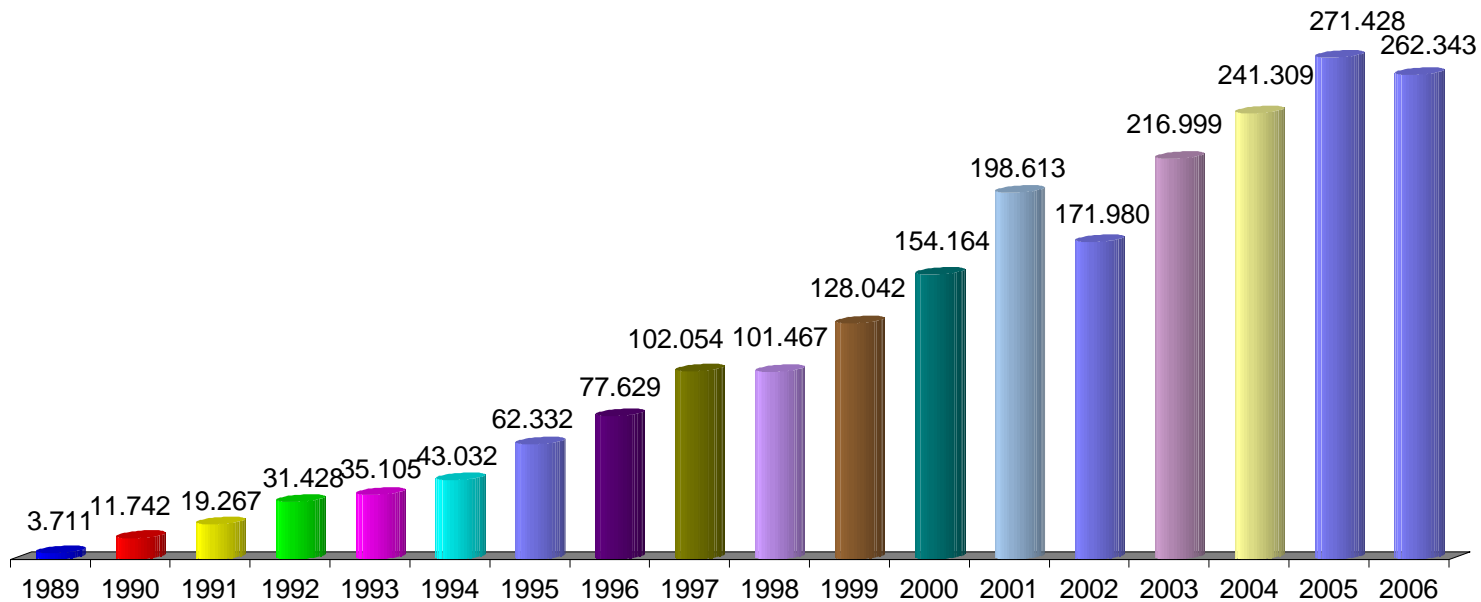
Sinais convencionais utilizados:

.. Não se aplica dado numérico.

... Dado numérico não disponível.

(1) Processos referentes ao período de abril a junho/89.

13 - Processos julgados no período de 7/4/1989 a 31/12/2006



Fontes: Coordenadorias: Corte Especial, Seções e Turmas; Gabinetes de Ministros; Sistema Justiça.

Notas: Nos processos julgados estão incluídos os 185.725 Agravos Regimentais e os 91.712 Embargos de Declaração, totalizando 277.437 processos.

~ Total de julgados no período: 2.132.645.

14 - Processos distribuídos, julgados e pendentes de julgamento no período de 7/4/1989 a 31/12/2006

Processos ↔ Anos ↓	Pendientes do(s) Ano(s) anterior(es) (A)	Distribuídos (B)	Julgados				Pendientes do Ano		Pendientes acumulados	
			Processo Principal (C)	AgRg (D)	EDcl (E)	Total de Julgados F = (C+D+E)	G = (B - C)		H = (A + G)	
							V. Absoluto	(%)	V. Absoluto	(%)
1989	..	6103	3550	90	71	3711	2553	41,83	2553	41,83
1990	2553	14087	10829	507	406	11742	3258	23,13	5811	28,78
1991	5811	23368	17527	1139	601	19267	5841	25,00	11652	26,75
1992	11652	33872	28673	1926	829	31428	5199	15,35	16851	21,76
1993	16851	33336	31295	2372	1438	35105	2041	6,12	18892	17,06
1994	18892	38670	39034	2378	1620	43032	-364	-0,94	18528	12,40
1995	18528	68576	57338	3245	1749	62332	11238	16,39	29766	13,65
1996	29766	77032	71122	4263	2244	77629	5910	7,67	35676	12,09
1997	35676	96376	91263	7095	3696	102054	5113	5,31	40789	10,42
1998	40789	92107	85694	10591	5182	101467	6413	6,96	47202	9,89
1999	47202	118977	116024	7441	4577	128042	2953	2,48	50155	8,61
2000	50155	150738	136180	11741	6243	154164	14558	9,66	64713	8,59
2001	64713	184478	179364	13952	5297	198613	5114	2,77	69827	7,45
2002	69827	155959	149722	14852	7406	171980	6237	4,00	76064	6,95
2003	76064	226440	189778	17853	9368	216999	36662	16,19	112726	8,54
2004	112726	215411	203041	27164	11104	241309	12370	5,74	125096	8,15
2005	125096	211128	222529	32770	16129	271428	-11401	-5,40	113695	6,51
2006	113695	251020	222245	26346	13752	262343	28775	11,46	142470	7,13
Total		1997678	1855208	185725	91712	2132645	142470	7,13

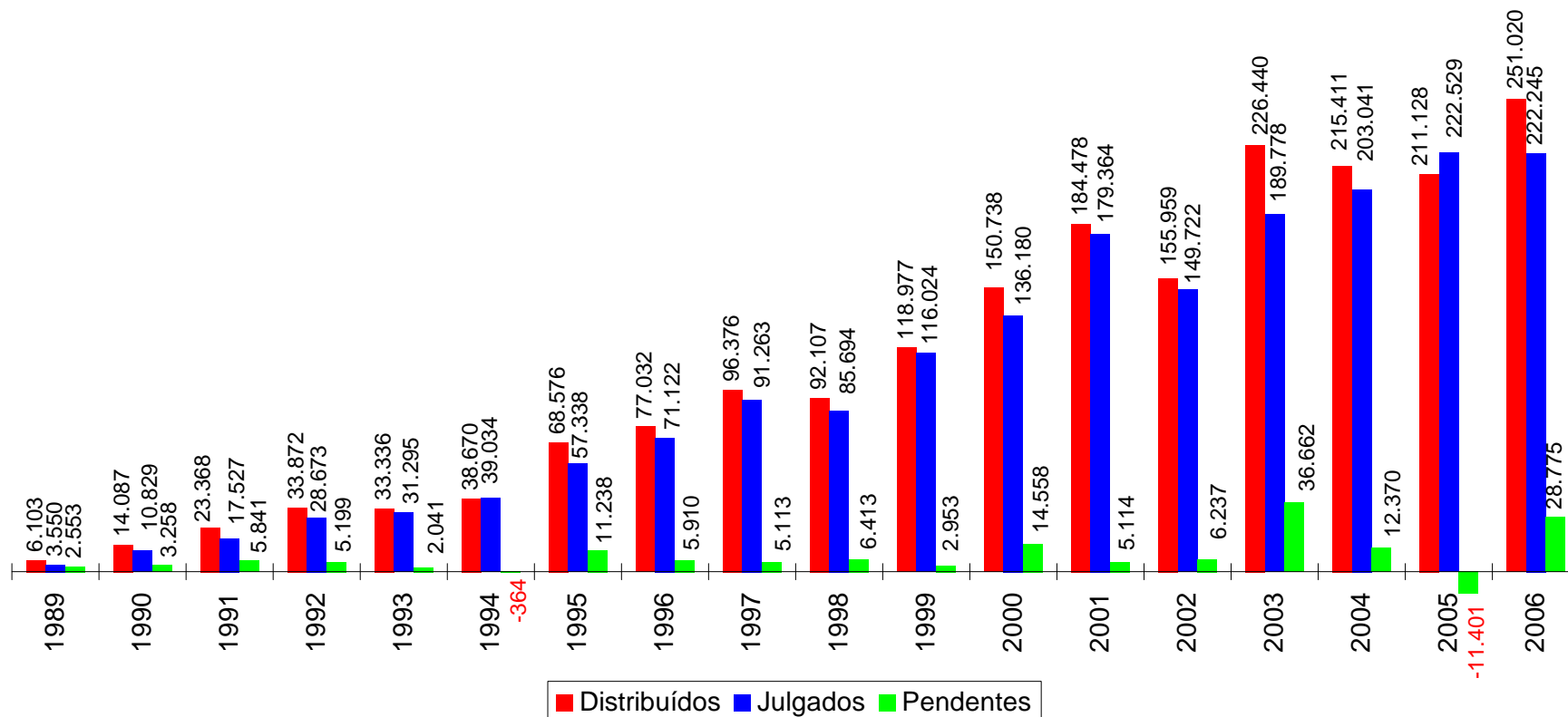
Fontes: Secretaria Judiciária; Coordenadorias: Corte Especial, Seções e Turmas; Gabinetes de Ministros; Sistema Justiça.

Notas: Sinal convencional utilizado:

.. Não se aplica dado numérico.

Os números negativos em 1994 e 2005 são decorrentes de processos distribuídos em períodos anteriores e que foram julgados nos citados anos.

15 - Processos distribuídos, julgados e pendentes de julgamento no período de 7/4/1989 a 31/12/2006



Fontes: Secretaria Judiciária; Coordenadorias: Corte Especial, Seções e Turmas; Gabinetes de Ministros; Sistema Justiça.

Notas: Total de distribuídos: 1.997.678

Total de julgados: 1.855.208

Total de pendentes: 142.470

Nos processos julgados não estão incluídos os Agravos Regimentais e os Embargos de Declaração, em número de 277.437 feitos.

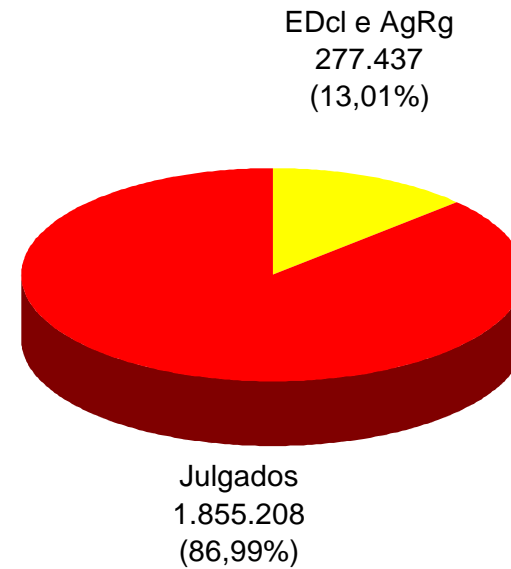
16 - Processos julgados e pendentes de julgamento

Período: 7/4/1989 a 31/12/2006



17 - Agravos Regimentais e Embargos de Declaração julgados

Período: 7/4/1989 a 31/12/2006



Fontes: Coordenadorias: Corte Especial, Seções e Turmas; Gabinetes de Ministros; Sistema Justiça.

18 - Processos que se encontram com vista ao Ministério Público no dia 31/12/2006

Feitos	Total
Ag	571
APn	6
AR	47
CAT	1
CC	2324
CR	72
EREsp	44
HC	1211
IF	4
Inq	10
MC	12
MI	1
MS	55
NC	3
Pet	23
Rcl	19
REsp	1983
RHC	219
RMS	411
Rp	2
SD	6
SE	19
SEC	4
SLS	3
SS	6
Total	7056

Fontes: Secretaria Judiciária; Coordenadorias; Corte Especial, Seções e Turmas; Sistema Justiça.

19 - Processos recebidos, distribuídos e registrados com respectiva procedência - 2006.

Recebidos: 277.251.

Distribuídos e Registrados					
Superior Tribunal de Justiça	3315	Justiça Federal de 1ª Instância no Amazonas	8	Tribunal de Justiça do Acre	253
Tribunal Regional Federal da 1ª Região	10608	Justiça Federal de 1ª Instância em Tocantins	120	Tribunal de Justiça do Amazonas	547
Tribunal Regional Federal da 2ª Região	6529	Justiça Federal de 1ª Instância no Pará	6	Tribunal de Justiça do Ceará	577
Tribunal Regional Federal da 3ª Região	18675	Justiça Federal de 1ª Instância em Rondônia	1	Tribunal de Justiça do Distrito Federal e Territórios	5796
Tribunal Regional Federal da 4ª Região	25053	Justiça Federal de 1ª Instância no Piauí	2	Tribunal de Justiça do Paraná	7144
Tribunal Regional Federal da 5ª Região	9006	Justiça Federal de 1ª Instância em Roraima	3	Tribunal de Justiça do Mato Grosso do Sul	5623
Tribunal Regional Eleitoral de Alagoas	3	Justiça Eleitoral no Mato Grosso do Sul	3	Tribunal de Justiça do Espírito Santo	1257
Tribunal Regional Eleitoral de São Paulo	7	Justiça Eleitoral em Minas Gerais	2	Tribunal de Justiça do Amapá	114
Tribunal Regional Eleitoral de Tocantins	1	Justiça Eleitoral em São Paulo	2	Tribunal de Justiça do Rio Grande do Sul	55463
Tribunal Regional Eleitoral de Sergipe	1	Justiça Eleitoral na Bahia	2	Tribunal de Justiça do Piauí	396
Tribunal Regional Eleitoral de Minas Gerais	3	Justiça Eleitoral no Rio Grande do Sul	3	Tribunal de Justiça do Maranhão	517
Tribunal Regional Eleitoral de Goiás	1	Justiça Eleitoral na Paraíba	5	Tribunal de Justiça do Pará	423
Tribunal Regional Eleitoral do Distrito Federal	5	Justiça Eleitoral no Acre	1	Tribunal de Justiça de Rondônia	411
Tribunal Regional Eleitoral do Rio de Janeiro	2	Justiça Eleitoral no Amazonas	1	Tribunal de Justiça de Roraima	211
Tribunal Regional Eleitoral do Rio Grande do Sul	5	Justiça Federal Militar no Rio de Janeiro	6	Tribunal de Justiça do Rio de Janeiro	14401
Tribunal Regional Eleitoral do Ceará	1	Justiça Militar no Paraná	2	Tribunal de Alçada de Minas Gerais	180
Tribunal Regional Eleitoral do Mato Grosso	1	Justiça Militar em Mato Grosso do Sul	2	Tribunal de Alçada do Paraná	776
Tribunal Regional Eleitoral do Acre	2	Justiça Militar em Pernambuco	1	Tribunal de Justiça Militar de Minas Gerais	18
Tribunal Regional Eleitoral do Amapá	1	Justiça Militar em Minas Gerais	8	Tribunal de Justiça Militar de São Paulo	59
Tribunal Regional Eleitoral de Pernambuco	1	Justiça Militar no Rio de Janeiro	4	Primeiro Tribunal de Alçada Civil de São Paulo	1055
Tribunal Regional Eleitoral de Santa Catarina	4	Justiça Militar em São Paulo	17	Segundo Tribunal de Alçada Civil de São Paulo	2105
Tribunal Regional do Trabalho da 1ª Região (RJ)	11	Justiça Militar no Rio Grande do Sul	26	Tribunal de Alçada Criminal do Rio de Janeiro	34
Tribunal Regional do Trabalho da 2ª Região (SP)	609	Justiça Militar no Distrito Federal	2	Tribunal de Alçada Criminal de São Paulo	71
Tribunal Regional do Trabalho da 3ª Região (MG)	116	Justiça do Trabalho de 1ª Instância em Amapá	2	Justiça de 1ª Instância do Amapá	3
Tribunal Regional do Trabalho da 4ª Região (RS)	525	Justiça do Trabalho de 1ª Instância em Roraima	1	Justiça de 1ª Instância de Roraima	1
Tribunal Regional do Trabalho da 5ª Região (BA)	10	Justiça do Trabalho de 1ª Instância em Tocantins	22	Justiça de 1ª Instância de Sergipe	5
Tribunal Regional do Trabalho da 6ª Região (PE)	3	Justiça do Trabalho de 1ª Instância no Amazonas	34	Justiça de 1ª Instância do Espírito Santo	14
Tribunal Regional do Trabalho da 8ª Região (PA)	5	Justiça do Trabalho de 1ª Instância no Maranhão	52	Justiça de 1ª Instância do Piauí	8
Tribunal Regional do Trabalho da 9ª Região (PR)	72	Justiça do Trabalho de 1ª Instância no Mato Grosso	40	Justiça de 1ª Instância do Mato Grosso do Sul	103
Tribunal Regional do Trabalho da 10ª Região (DF)	70	Justiça do Trabalho de 1ª Instância em São Paulo	6246	Justiça de 1ª Instância do Maranhão	16
Tribunal Regional do Trabalho da 12ª Região (SC)	99	Justiça do Trabalho de 1ª Instância no Rio Grande do Sul	492	Justiça de 1ª Instância do Rio de Janeiro	308
Tribunal Regional do Trabalho da 13ª Região (PB)	10	Justiça do Trabalho de 1ª Instância no Rio Grande do Norte	11	Justiça de 1ª Instância de Goiás	70
Tribunal Regional do Trabalho da 14ª Região (RO-AC)	2	Justiça do Trabalho de 1ª Instância no Espírito Santo	157	Justiça de 1ª Instância do Paraná	87
Tribunal Regional do Trabalho da 15ª Região (SP)	1039	Justiça do Trabalho de 1ª Instância no Rio de Janeiro	396	Justiça de 1ª Instância de Santa Catarina	71
Tribunal Regional do Trabalho da 17ª Região (ES)	58	Justiça do Trabalho de 1ª Instância em Goiás	249	Justiça de 1ª Instância de Minas Gerais	1275
Tribunal Regional do Trabalho da 18ª Região (GO)	195	Justiça do Trabalho de 1ª Instância em Santa Catarina	329	Justiça de 1ª Instância de São Paulo	1558
Tribunal Regional do Trabalho da 19ª Região (AL)	8	Justiça do Trabalho de 1ª Instância em Minas Gerais	524	Justiça de 1ª Instância do Rio Grande do Sul	190
Tribunal Regional do Trabalho da 20ª Região (SE)	1	Justiça do Trabalho de 1ª Instância no Pará	20	Justiça de 1ª Instância da Bahia	270
Tribunal Regional do Trabalho da 21ª Região (RN)	3	Justiça do Trabalho de 1ª Instância em Sergipe	5	Justiça de 1ª Instância de Pernambuco	46
Tribunal Regional do Trabalho da 22ª Região (PI)	1	Justiça do Trabalho de 1ª Instância em Pernambuco	19	Justiça de 1ª Instância do Distrito Federal	20
Tribunal Regional do Trabalho da 23ª Região (MT)	5	Justiça do Trabalho de 1ª Instância em Rondônia	26	Justiça de 1ª Instância do Ceará	29
Tribunal Regional do Trabalho da 24ª Região (MS)	195	Justiça do Trabalho de 1ª Instância no Paraná	141	Justiça de 1ª Instância do Amazonas	9
Justiça Federal de 1ª Instância no Acre	10	Justiça do Trabalho de 1ª Instância na Paraíba	258	Justiça de 1ª Instância da Paraíba	26
Justiça Federal de 1ª Instância no Distrito Federal	31	Justiça do Trabalho de 1ª Instância na Bahia	97	Justiça de 1ª Instância do Mato Grosso	28
Justiça Federal de 1ª Instância no Rio Grande do Sul	68	Justiça do Trabalho de 1ª Instância em Alagoas	13	Justiça de 1ª Instância de Alagoas	6
Justiça Federal de 1ª Instância no Rio de Janeiro	159	Justiça do Trabalho de 1ª Instância no Acre	10	Justiça de 1ª Instância de Tocantins	8
Justiça Federal de 1ª Instância em Minas Gerais	304	Justiça do Trabalho de 1ª Instância no Mato Grosso do Sul	159	Justiça de 1ª Instância do Pará	30
Justiça Federal de 1ª Instância em São Paulo	258	Justiça do Trabalho de 1ª Instância no Distrito Federal	30	Justiça de 1ª Instância de Rondônia	4
Justiça Federal de 1ª Instância em Pernambuco	23	Justiça do Trabalho de 1ª Instância no Ceará	33	Justiça de 1ª Instância do Rio Grande do Norte	5
Justiça Federal de 1ª Instância na Paraíba	29	Justiça do Trabalho de 1ª Instância no Piauí	1	Justiça de 1ª Instância do Acre	3
Justiça Federal de 1ª Instância em Santa Catarina	69	Tribunal de Justiça do Mato Grosso	1404	Juizado Especial Criminal	18
Justiça Federal de 1ª Instância no Paraná	625	Tribunal de Justiça de Tocantins	212	Juizado Especial Cível	70
Justiça Federal de 1ª Instância em Sergipe	9	Tribunal de Justiça da Bahia	1631	Juizado Especial Federal Cível	120
Justiça Federal de 1ª Instância em Alagoas	12	Tribunal de Justiça da Paraíba	1137	Juizado Especial Federal Criminal	6
Justiça Federal de 1ª Instância em Goiás	41	Tribunal de Justiça de Goiás	3236	Turma Recursal Especial Criminal	144
Justiça Federal de 1ª Instância na Bahia	410	Tribunal de Justiça de Minas Gerais	9739	Turma Recursal Especial Cível	33
Justiça Federal de 1ª Instância no Mato Grosso do Sul	32	Tribunal de Justiça de Pernambuco	932	Turma Recursal Federal Especial Cível	17
Justiça Federal de 1ª Instância no Espírito Santo	70	Tribunal de Justiça de Santa Catarina	5456	Turma Recursal Federal Especial Criminal	4
Justiça Federal de 1ª Instância no Ceará	55	Tribunal de Justiça de São Paulo	33156	Colégio Recursal dos Juizados Especiais de São Paulo	85
Justiça Federal de 1ª Instância no Rio Grande do Norte	10	Tribunal de Justiça do Rio Grande do Norte	2195	Turma de Uniformização de Decisões do JEF	1
Justiça Federal de 1ª Instância no Maranhão	20	Tribunal de Justiça de Sergipe	953	Outros	379
Justiça Federal de 1ª Instância no Mato Grosso	13	Tribunal de Justiça de Alagoas	365	TOTAL	251020

Fonte: Secretaria Judiciária; Sistema Justiça.

20 - Processos baixados, remetidos ao MPF, enviados ao STF e correspondências expedidas - 2006

Processos ⇔ Meses ↓	Processos			Processos remetidos ao MPF	Processos enviados ao STF	Correspondências expedidas			
	Baixados	Arquivados	Total			Correio	Malote	Sedex	Total
Janeiro	3.802	274	4.076	1.563	335	10.684	561	269	11.514
Fevereiro	12.863	898	13.761	3.491	1.268	12.713	1.010	590	14.313
Março	24.953	1.506	26.459	3.236	1.944	25.283	1.607	1.317	28.207
Abril	13.949	1.119	15.068	2.833	1.412	10.840	1.280	556	12.676
Maiο	18.242	1.871	20.113	3.648	1.492	16.421	1.606	963	18.990
Junho	13.747	2.105	15.852	3.368	1.219	17.408	1.291	1.979	20.678
Julho	7.992	1.521	9.513	2.447	560	9.099	983	1.126	11.208
Agosto	14.635	1.903	16.538	5.637	1.499	17.296	1.344	1.704	20.344
Setembro	21.698	2.042	23.740	4.744	1.582	17.796	1.513	1.727	21.036
Outubro	20.616	2.388	23.004	5.224	1.591	17.257	1.497	1.291	20.045
Novembro	19.274	2.393	21.667	4.702	1.465	17.975	1.497	1.003	20.475
Dezembro	11.146	1.703	12.849	3.197	919	19.323	943	885	21.151
Total	182.917	19.723	202.640	44.090	15.286	192.095	15.132	13.410	220.637

Fontes: Secretaria Judiciária; Secretaria dos Órgãos Julgadores e Secretaria de Documentação; Sistema Justiça.

21 - Tempo médio, em dias, dos processos baixados/arquivados no ano de 2006

CLASSE	TEMPO MÉDIO	TOTAL DE PROCESSOS
AG	225	83092
AG/RE	318	2184
AG/RHC	221	2
AG/RMS	137	1
AIA	248	3
APN	1057	61
AR	1229	444
CAT	359	7
CC	155	12874
CR	291	59
EAG	433	63
EAR	1243	1
ERESP	372	2705
ExeMC	407	2
ExeMS	111	1
ExSUSP	221	4
ExVerd	560	4
HC	241	15640
HD	220	27
IF	1210	7
IJ	848	2
INQ	1224	32
MC	474	1580
MI	503	4
MS	445	800
NC	1712	17
PET	247	724
PRC	4603	1
RCL	374	220
RESP	367	84772
RHC	341	1338
RMS	907	1518
RO	1032	4
RP	890	28
RVCR	114	43
SD	325	20
SE	338	823
SEC	439	30
SL	742	4
SLS	197	154
SS	160	122
STA	879	9

Fontes: Secretaria Judiciária; Sistema Justiça.

Nota: O tempo médio está computado no período decorrido entre a distribuição e a baixa/arquivo.

22 - Petições/Recursos protocolizados de decisões proferidas no STJ em 2006

Feitos	Total
Agravo de Instrumento	2113
Agravo Regimental	29896
Embargos de Declaração	15001
Embargos de Divergência	3287
Embargos Infringentes	16
Recurso Extraordinário	4056
Recurso Ordinário	300
Outras petições	111531
Total	166200

Fontes: Secretaria Judiciária; Sistema Justiça.

23 - Atividades Jurisdicionais do Superior Tribunal de Justiça

Anos : 2005 e 2006

Anos ⇒	2005	2006	Variação (%)
Processos ⇩			
Processos Recebidos	221.023	277.251	25,44
Processos Autuados (1)	215.607	275.999	28,01
Processos Distribuídos e Registrados	211.128	251.020	18,89
Sessões Realizadas	427	403	-5,62
Processos Julgados em Sessão	73.624	62.519	-15,08
Processos Decididos Monocraticamente	197.804	199.824	1,02
Total de Processos Julgados (2)	271.428	262.343	-3,35
Acórdãos Publicados	73.479	65.947	-10,25
Decisões e Despachos Proferidos pelo Ministro Presidente	12.522	13.772	9,98
Despachos do Ministro Presidente Junto às Secretarias Judiciária e dos Órgãos Julgadores (3)	2.260	2.068	-8,50
Decisões Proferidas em Recursos Extraordinários	4.201	3.870	-7,88
Despachos Diversos Proferidos pelo Ministro Vice-Presidente	1.609	3.112	93,41
Processos com Vista ao MPF em 31/12/2005 e 31/12/2006	6.094	7.155	17,41
Média de Processos Distribuídos por Relator	7.211	9.128	26,58
Média de Processos Julgados por Relator	9.376	9.540	1,75

Fontes: Secretaria Judiciária; Coordenadorias: Corte Especial, Seções e Turmas; Gabinetes de Ministros.

Notas: Foram redistribuídos e atribuídos, respectivamente, em 2005 e 2006, 10.070 e 38.874 processos (não computados nos distribuídos).

Nos dados de registrados não estão computados os AG/RE, AG/RHC, AG/RMS, Prc e Rpv.

(1) Estão computados: 2005: 29.072 feitos (competência originária) e 186.535 (competência recursal).

2006: 28.031 feitos (competência originária) e 247.968 (competência recursal).

(2) Estão incluídos os Agravos Regimentais e os Embargos de Declaração.

(3) Em 2005 estão computados os despachos somente junto à Secretaria Judiciária.